

جمهورية العراق
وزارة التخطيط - الجهاز المركزي للإحصاء



تقرير الدواجن لسنة 2018

2018 أيار

مديرية الاحصاء الزراعي

المحتويات

1.....	المقدمة
1	منهجية التقرير
2-3	تحليل النتائج
	الجداول الإحصائية
7.....	(1) كمية إنتاج دجاج اللحم الحي للسنوات (2013 - 2018) على مستوى العراق
8	(2) كمية وقيمة إنتاج دجاج اللحم الحي لسنة 2018 على مستوى العراق
8.....	(3) كمية بيض المائدة المنتج للسنوات (2013 – 2018) على مستوى العراق
9	(4) كمية وقيمة إنتاج بيض المائدة لسنة 2018 حسب القطاع على مستوى العراق
10.....	(5) عدد مشاريع الدواجن المنتجة فعلاً والتي تحت التشييد والمتوقفة لسنة 2018 على مستوى العراق
10	(6) عدد مشاريع الدواجن المنتجة فعلاً لسنة 2018 حسب سنوات التشغيل والنشاط على مستوى العراق
11	(7) عدد مشاريع الدواجن المنتجة لسنة 2018 حسب النشاط والقطاع على مستوى المحافظات
	(8) متوسط عدد القاعات ومساحة الأرض والبناء والقاعات لمشاريع الدواجن المنتجة فعلاً لسنة 2018 حسب القطاع على مستوى العراق
12	(9) عدد مشاريع دجاج اللحم المنتجة فعلاً وعدد الدجاج المباع ومتوسط وزن الدجاجة عند البيع وكمية الدجاج المباع ومتوسط كلفة إنتاج دجاج اللحم الحي للسنوات (2013-2018) على مستوى العراق
12.....	(10) متوسط عدد الوجبات وعدد الدجاج المباع ومتوسط وزن الدجاجة الواحدة وكمية وقيمة دجاج اللحم لسنة 2018 حسب القطاع على مستوى المحافظات
13	(11) مؤشرات تكاليف وإيرادات مشاريع إنتاج دجاج اللحم لسنة 2018 على مستوى العراق
15	(12) متوسط كلفة وإيراد الفرخة الواحدة والكيلو غرام الواحد من دجاج اللحم لسنة 2018 على مستوى العراق
16	(13) متوسط عدد الوجبات وعدد الدجاج المباع ومتوسط وزن الدجاجة الواحدة وكمية وقيمة دجاج التربية لسنة 2018 حسب القطاع على مستوى المحافظات
17	(14) كمية البيض المنتج من بيض المائدة والتفقيس لمشاريع دجاج التربية المنتجة فعلاً لسنة 2018 على مستوى المحافظات
18	(15) مؤشرات تكاليف إنتاج دجاج التربية لسنة 2018 على مستوى العراق
20	(16) مؤشرات إيرادات إنتاج دجاج التربية لسنة 2018 على مستوى العراق
20.....	(17) متوسط كلفة وإيراد دجاج التربية الواحدة والكيلو غرام الواحد من دجاج التربية لسنة 2018 على مستوى العراق
21	(18) عدد أجهزة الحاضنات والتفقيس والطاقة التصميمية لوجبة واحدة وقيمة الإضافات على الموجودات لسنة 2018 على مستوى المحافظات
22	(19) مؤشرات إيراد مشاريع التفقيس لسنة 2018 على مستوى العراق
23.....	(20) مجموع الأجور والمصاريف في مشاريع التفقيس لسنة 2018 على مستوى العراق

المحتويات

مشاريع الثروة الحيوانية

- (21) عدد المشاريع الحكومية (المباعة والمؤجرة) لسنة 2018 حسب النشاط على مستوى المحافظات..... 26
- (22) إعداد العاملين وأجورهم وقيمة الإضافات على الموجودات الثابتة وقيمة مستلزمات الإنتاج والإيرادات الأخرى. لسنة 2018 على مستوى المحافظات..... 27

الأشكال البيانية

- (1) كمية إنتاج دجاج اللحم الحي للسنوات (2013-2018) على مستوى العراق..... 7
- (2) كمية بيض المائدة المنتج للسنوات (2013-2018) على مستوى العراق..... 8
- (3) كمية إنتاج بيض المائدة لسنة 2018 حسب القطاع على مستوى العراق..... 9

الخرائط

- (1) كمية إنتاج دجاج اللحم الحي لسنة 2018 على مستوى المحافظات..... 14
- (2) كمية إنتاج بيض المائدة للقطاع الخاص لسنة 2018 على مستوى المحافظات..... 19

المقدمة

تصدر مديرية الإحصاء الزراعي تقريرها عن حقول الدواجن في العراق سنويا حيث تستخلص نتائج التقرير من مسح حقول الدواجن الخاص بمشاريع إنتاج اللحم ودجاج التربية والتفقيس للقطاع الخاص ومشاريع الثروة الحيوانية (المشاريع الحكومية المبيعة والمؤجرة) التابعة للمنشأة العامة للدواجن المملوغة والتي تحولت ملكيتها إلى القطاع الخاص والتي تم جمع البيانات عنها باعتماد البيانات الموثقة في السجلات الرسمية (استمارة مشاريع الثروة الحيوانية).

ان الهدف من تنفيذ هذا المسح هو توفير بيانات ومؤشرات إحصائية عن الخصائص المختلفة لحقول الدواجن التابعة لكل من القطاع الخاص والحكومي ولكل التخصصات (تسمين ، تفقيس ، تربية)، إضافة إلى البيانات الخاصة بمشاريع الثروة الحيوانية (تخصص دواجن) وذلك لخدمة الباحثين والمخططين ومتخذي القرار ليتسنى للجهات ذات العلاقة معرفة واقع الثروة الحيوانية (الدواجن) في كل سنة وبسلسلة زمنية تمكن متخذي القرارات من وضع سياسة اقتصادية للبلد.

وبالنظر لأهمية قطاع الثروة الحيوانية في اقتصادنا الوطني فان إحصاءات الثروة الحيوانية بشكل عام تعطي الأساس اللازم لوضع خطط اقتصادية لهذا القطاع من أجل رفع مستواه وجعله أداة فعالة في تطوير الاقتصاد الوطني بشكل عام، علماً انه لم يتم شمول إقليم كردستان .

منهجية التقرير

اعتمد أسلوب العينة في استخراج مؤشرات مشاريع دجاج اللحم والتربية التابعة للقطاع الخاص للمحافظات التي يوجد فيها مائة مشروع فأكثر . ونظرا للتباين في حجم إنتاج حقول الدواجن لدجاج اللحم ودجاج التربية في القطاع الخاص فقد اتبع أسلوب العينة العشوائية الطبقية ، حيث تم بموجب هذا الأسلوب تجزئة المجتمع الإحصائي إلى طبقات أكثر تجانساً، اعتمد فيها متغير مساحة القاعات في التصنيف وكالاتي :-

- الفئة الأولى أقل من 900 م² .
- الفئة الثانية 900 م² وأقل من 1800 م² .
- الفئة الثالثة 1800 م² وأقل من 3000 م² .
- الفئة الرابعة 3000 م² وأقل من 6000 م² .
- الفئة الخامسة 6000 م² فأكثر .

يتم تكبير بيانات العينة على حجم المجتمع وتستخرج مؤشرات الإنتاج والتكاليف ويعتمد المتوسط الموزون في احتساب المتوسطات.

بلغ حجم العينة المنتخبة لسنة 2018 والعائدة إلى النشاط الخاص للمحافظات المشمولة بالعينة (ديالى ، الأنبار ، بغداد ، بابل ، كربلاء، واسط ، القادسية ، المثنى) (606) مشروعاً من أصل (1389) بنسبة (43.6%) ، أما المحافظات غير المشمولة بالعينة فقد اتبع أسلوب المسح الشامل لمشاريع دجاج اللحم والتربية المنتجة والتابعة للقطاع الخاص في تلك المحافظات والبالغ عددها (461) مشروع، وبذلك فقد بلغ حجم العمل (1067) مشروعاً من أصل (1850) من مشاريع دجاج اللحم للقطاع الخاص في العراق أي بنسبة (57.7%).

تحليل النتائج:-

فيما يأتي أهم المؤشرات الواردة في هذا التقرير:-

أولاً: دجاج اللحم (الحي)

قدر مجموع إنتاج العراق من دجاج اللحم (الحي) للقطاع الخاص (109.4) الف طن لسنة 2018 كما في جدول (2) بارتفاع مقداره (13.3) الف طن من إجمالي إنتاج العراق لسنة 2017 حيث كان (96.1) الف طن بنسبة ارتفاع مقداره (13.8%).

ثانياً: بيض المائدة

قدرت كميات بيض المائدة المنتج في العراق (855.2) مليون بيضة لسنة 2018 كما في جدول (4) بارتفاع مقداره (125.3) مليون بيضة من إجمالي إنتاج العراق لسنة 2017 حيث قدر (729.9) مليون بيضة بنسبة ارتفاع مقدارها (17.2%).

ا - دجاج التربية المنزلية

قدر إنتاج دجاج التربية المنزلية (212.6) مليون بيضة لسنة 2018 كما في جدول (4) بنسبة (24.9%) من إجمالي إنتاج العراق ، يتم تقدير كمية بيض التربية المنزلية وذلك باعتماد متوسط استهلاك الفرد من بيض التربية المنزلية والذي قدر (0.54) بيضة شهريا من المسح الاجتماعي والاقتصادي للأسرة في العراق (إنتاج ذاتي) لسنة 2014 مرجحا بعدد سكان العراق لسنة 2018.

ب - مسح حقول الدواجن

قدرت كميات بيض المائدة المنتج في القطاع الخاص (642.6) مليون بيضة لسنة 2018 كما في جدول (4) بنسبة (75.1%) من إجمالي إنتاج العراق.

ثالثاً: عدد مشاريع الدواجن

مسح حقول الدواجن

قدر عدد مشاريع الدواجن الكلي في العراق (5172) مشروعاً لسنة 2018 كما في جدول (5) ، و قدر عدد المشاريع المنتجة فعلاً (1897) مشروعاً بنسبة (36.7%) منها (1769) مشروع تسمين أفراخ و(81) مشروع تربية و(56) مشروع تفقيس ، كما قدر عدد المشاريع تحت التشييد (149) مشروعاً بنسبة (2.9%) والمشاريع المتوقفة عن العمل (3126) مشروعاً بنسبة (60.4%) .

قدر متوسط عدد القاعات في المشروع الواحد (2) قاعة ومتوسط مساحة القاعة الواحدة (817) م² بينما قدر متوسط مساحة بناء المشروع الواحد (1792) م² كما في جدول (8).

قدر متوسط عدد وجبات دجاج اللحم في المشروع الواحد خلال سنة 2018 للقطاع الخاص (3) وجبة على التوالي وقدر متوسط وزن الدجاجة الواحدة عند انتهاء فترة التسمين (2020) غم في مشاريع القطاع الخاص كما في جدول رقم (10).

قدرت نسبة الأفراخ الهالكة إلى الأفراخ المشتراة لمشاريع دجاج اللحم (10.0%) لسنة 2018 في القطاع الخاص كما في جدول رقم (11) وتعتبر هذه النسب في الهلاكات مرتفعة مقارنة بالمعدلات العالمية ويرجع السبب في ذلك إلى إصابة عدد من المشاريع في بعض المحافظات بمرض (IB) وهو احد أنواع أنفلونزا الطيور .

قدرت مجموع تكاليف مشاريع إنتاج دجاج اللحم (210618) مليون دينار لسنة 2018 كما في جدول (11) بارتفاع قدر نسبته (5.4%) عن سنة 2017 حيث قدر (199892) مليون دينار، فيما قدرت مجموع إيرادات مشاريع إنتاج دجاج اللحم (251981) مليون دينار بارتفاع قدر نسبته (0.4%) عن سنة 2017 حيث قدر (251041) مليون دينار.

قدر متوسط كلفة إنتاج الكيلو غرام الواحد من دجاج اللحم الحي (1924) (دينار/ كغم) كما في جدول (12)، وتبدو هذه الكلف متناسبة مع الأسعار السائدة للحوم الدواجن في الأسواق المحلية وبما يحقق هامش ربح معقول لمنتجاتي اللحوم والوسطاء وبشكل متوازن مع أسعار المستهلك.

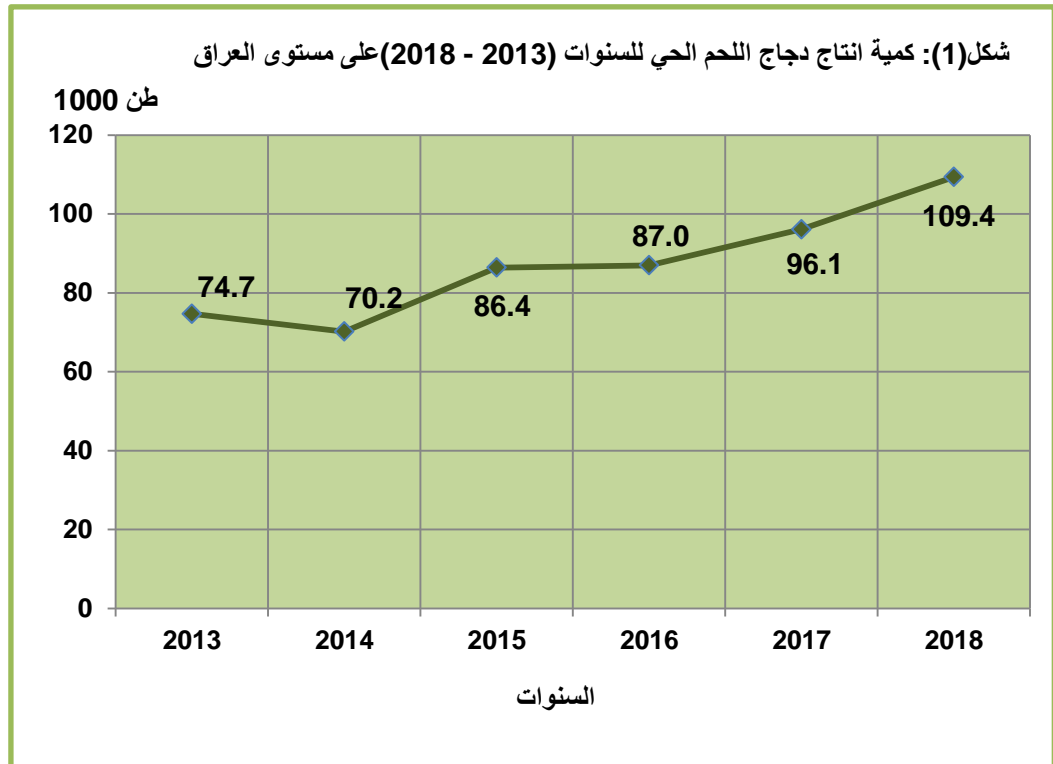
رابعاً : مشاريع الثروة الحيوانية (المباعية والمؤجرة) :
قدر عدد المشاريع الحكومية المباعية والمؤجرة (1) مشروع تخصص أخرى (أغنام ، أبقار، ماعز ، ...) كما في جدول رقم (21).

الجداول الإحصائية

كمية انتاج دجاج اللحم الحي للسنوات (2013-2018) على مستوى العراق

Quantity of live broiler chicken for (2013-2018) at the level of Iraq

معدل التغير (%)	كمية انتاج اللحم الحي طن (1000)	السنة
Change Rate (%)	Quantity of live broiler chickens(000)Ton	Year
-16.8	74.7	2013
-6.0	70.2	2014
23.0	86.4	2015
0.7	87.0	2016
10.5	96.1	2017
13.8	109.4	2018



كمية وقيمة انتاج دجاج اللحم الحي لسنة 2018 على مستوى العراق

Quantity & value of live broiler chickens for the year 2018 at the level of Iraq
جدول (2)

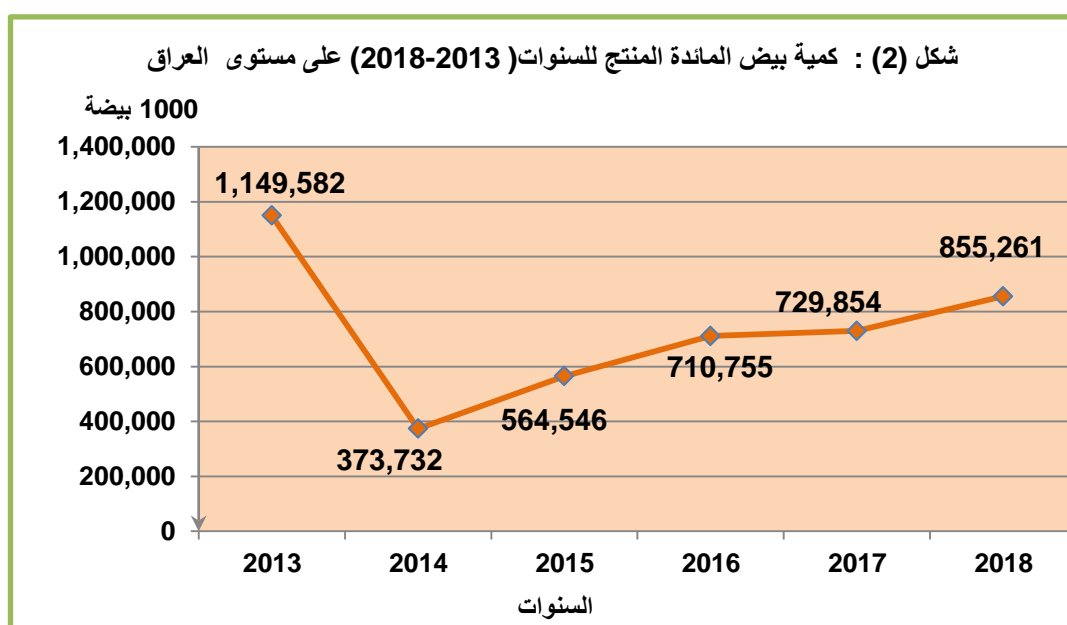
Details	مجموع Total	خاص Private	المشاريع الحكومية المباعة والمؤجرة Government sold & rented	التفاصيل
Quantity (Ton)	109,388	109,388	0	الكمية (طن)
Value (1000) ID	246,166,356	246,166,356	0	القيمة (1000) دينار

كمية بيض المائدة المنتج للسنوات (2013-2018) على مستوى العراق

Quantity of table eggs produced for (2013-2018) at the level of Iraq

جدول (3)

معدل التغير (%)	كمية بيض المائدة المنتج (1000) بيضة	السنة
Change Rate(%)	Quantity of eggs produced (1000) eggs	Year
4.1	1,149,582	2013
-67.5	373,732	2014
51.1	564,546	2015
25.9	710,755	2016
2.7	729,854	2017
17.2	855,261	2018



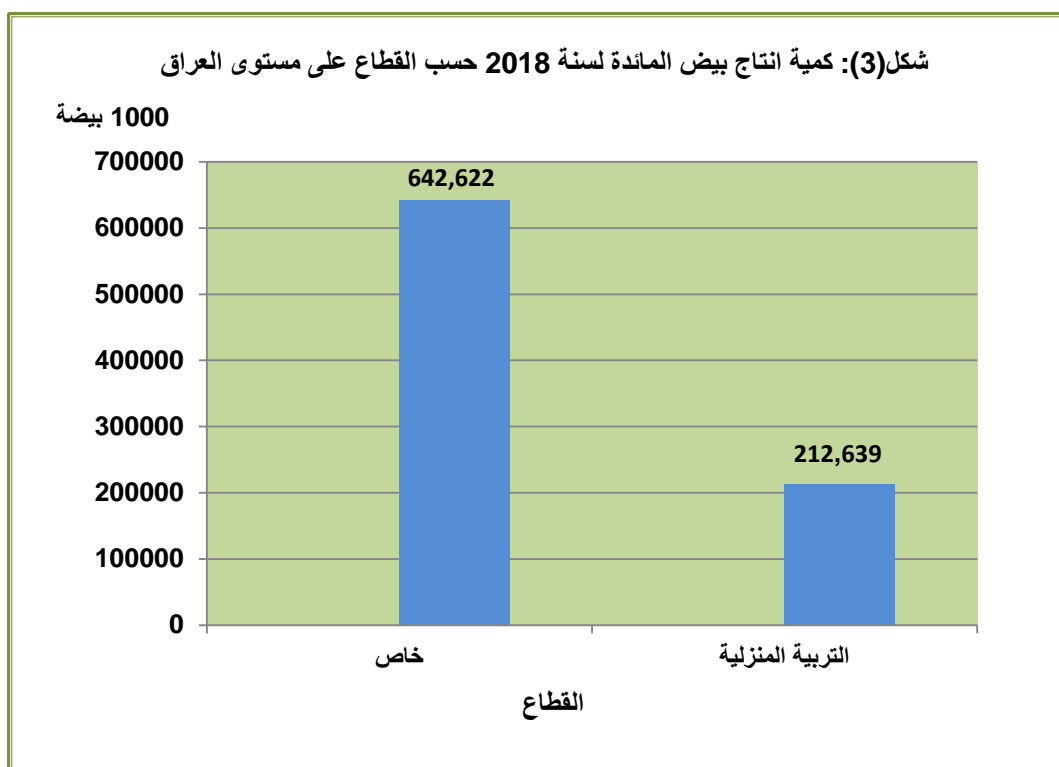
كمية وقيمة انتاج بيض المائدة لسنة 2018 حسب القطاع على مستوى العراق

Quantity & value of table eggs production for 2018 by sector at the level of Iraq

Table (4)

جدول (4)

Details	المجموع Total	التربية المنزلية Domestic breeding	خاص Private	المشاريع الحكومية المباعة والمؤجرة Government projects sold & rented	التفاصيل
Quantity (000 eggs)	855,261	212,639	642,622	0	عدد البيض (1000) بيضة
Value (000) ID	120,770,272	36,361,269	84,409,003	0	القيمة (1000) دينار



عدد مشاريع الدواجن المنتجة فعلا والتي تحت التشييد والمتوقفة لسنة 2018 على مستوى العراق

**Number of poultry projects(productive, under construction and stalled)
for the year 2018 at the level of Iraq**

Table (5)

جدول (5)

Sector	المجموع Total	النسبة % Rate(%)	المشاريع المتوقفة Stalled	النسبة % Rate(%)	مشاريع تحت التشييد Under construc tion	النسبة % Rate(%)	المشاريع المنتجة فعلا Productive Projects	القطاع
Private	5172	60.4	3126	2.9	149	36.7	1897	خاص
Total	5172	60.4	3126	2.9	149	36.7	1897	المجموع

عدد مشاريع الدواجن المنتجة فعلا لسنة 2018 حسب سنوات التشغيل والنشاط على مستوى العراق

**Number of productive poultry projects by years of operating, activity for
the year 2017 at the level of Iraq**

Table (6)

جدول (6)

Year of operating	Activity	Sector	النشاط	سنة التشغيل
		القطاع Private خاص		
Before 1980	Broiler Chickens	31	تسمين	قبل سنة 1980
	Breeding	2	تربية	
	Hatching	1	تفقيس	
1980-1989	Broiler Chickens	422	تسمين	1989-1980
	Breeding	15	تربية	
	Hatching	10	تفقيس	
1990-2002	Broiler Chickens	561	تسمين	2002-1990
	Breeding	25	تربية	
	Hatching	17	تفقيس	
2003-2018	Broiler Chickens	755	تسمين	2018-2003
	Breeding	39	تربية	
	Hatching	28	تفقيس	
Total until 31/12/2018	Broiler Chickens	1769	تسمين	المجموع لغاية 2018/12/31
	Breeding	81	تربية	
	Hatching	56	تفقيس	

عدد مشاريع الدواجن المنتجة لسنة 2018 حسب النشاط والقطاع على مستوى المحافظات

Number of productive poultry projects by activity and sector at governorate level
in Iraq for 2018 □

Table (7) جدول (7)

Governorates	المجموع Total	Private خاص			المحافظة
		تفقيس Hatching	تربية Breeding	تسمين Broiler Chickens	
Nineveh	40	1	-	39	نينوى
kirkuk	44	1	-	43	كركوك
Diala*	182	13	21	151	ديالى*
Al- Anbar*	149	-	-	149	الانبار*
Baghdad*	367	5	28	335	بغداد*
Babylon*	234	13	4	217	بابل*
Kerbela*	123	6	5	115	كر بلاه*
Wasit*	121	7	7	109	واسط*
Salah Al- Deen	83	1	3	79	صلاح الدين
AL-Najaf	44	-	-	44	النجف
AL-Qadisiya*	211	5	8	198	القادسية*
AL-Muthanna*	121	2	4	115	المتنى*
Thi-Qar	70	-	1	69	ذي قار
Maysan	37	-	-	37	ميسان
Basrah	71	2	-	69	البصرة
Total	1897	56	81	1769	المجموع

*تم توفير مؤشرات هذه المشاريع من خلال عينة المسح علما ان بعض المشاريع لديها اكثر من تخصص واحد .

(-) عدم وجود بيانات

* Projects indicators are gained through survey sample besides some projects have more than one specialization

متوسط عدد القاعات ومساحة الارض والبناء والقاعات لمشاريع الدواجن المنتجة فعلا لسنة 2018 حسب القطاع على مستوى العراق

Average number of halls, area of building and halls of productive poultry projects by sector for the year 2018 at the level of Iraq □

جدول (8) Table (8)

التفاصيل	خاص Private	Details
متوسط عدد القاعات للمشروع الواحد	2	Average number of halls per project
متوسط مساحة الارض للمشروع الواحد (م ²)	9840	Average area of land per project (m ²)
متوسط مساحة البناء للمشروع الواحد (م ²)	1792	Average area of building per project (m ²)
متوسط مساحة القاعة الواحدة (م ²)	817	Average area per hall (m ²)

عدد مشاريع دجاج اللحم المنتجة فعلا وعدد الدجاج المباع ومتوسط وزن الدجاجة عند البيع وكمية الدجاج المباع ومتوسط كلفة انتاج دجاج اللحم الحي للسنوات (2013-2018) على مستوى العراق

Number of productive broiler chickens projects, sold chickens and average weight per chicken in sale Quantity of sold chickens and average cost of live broiler chickens at the level of Iraq for(2013-2018)

جدول (9) Table (9)

السنة	عدد مشاريع دجاج اللحم المنتجة فعلا	عدد دجاج اللحم المباع (1000 دجاجة)	متوسط وزن الدجاجة الواحدة عند البيع (غم)	كمية الدجاج المباع (1000 طن)	متوسط كلفة الانتاج لدجاج اللحم (دينار/كغم)
Year	Number of productive broiler chickens projects	Number of sold chickens (1000) chicken	Average weight per chicken in sale (gram)	Quantity of sold chickens (1000) ton	Average cost of live broiler chickens (ID/kg)
2013	2091	51198	1975	101.1	2484
2014	1681	37968	1842	69.9	2526
2015	1641	44802	1919	86.0	2378
2016	1643	44753	1945	87.0	2094
2017	1663	50073	1919	96.1	2079
2018	1769	54161	2020	109.4	1924

متوسط عدد الوجبات وعدد الدجاج المباع ومتوسط وزن الدجاجة الواحدة وكمية وقيمة دجاج اللحم لسنة 2018 حسب القطاع على مستوى المحافظات

Average number of Chickens sets, sold chickens, average weight per chicken and quantity and value of broiler chickens by sector at governorate level for 2018

Table (10)

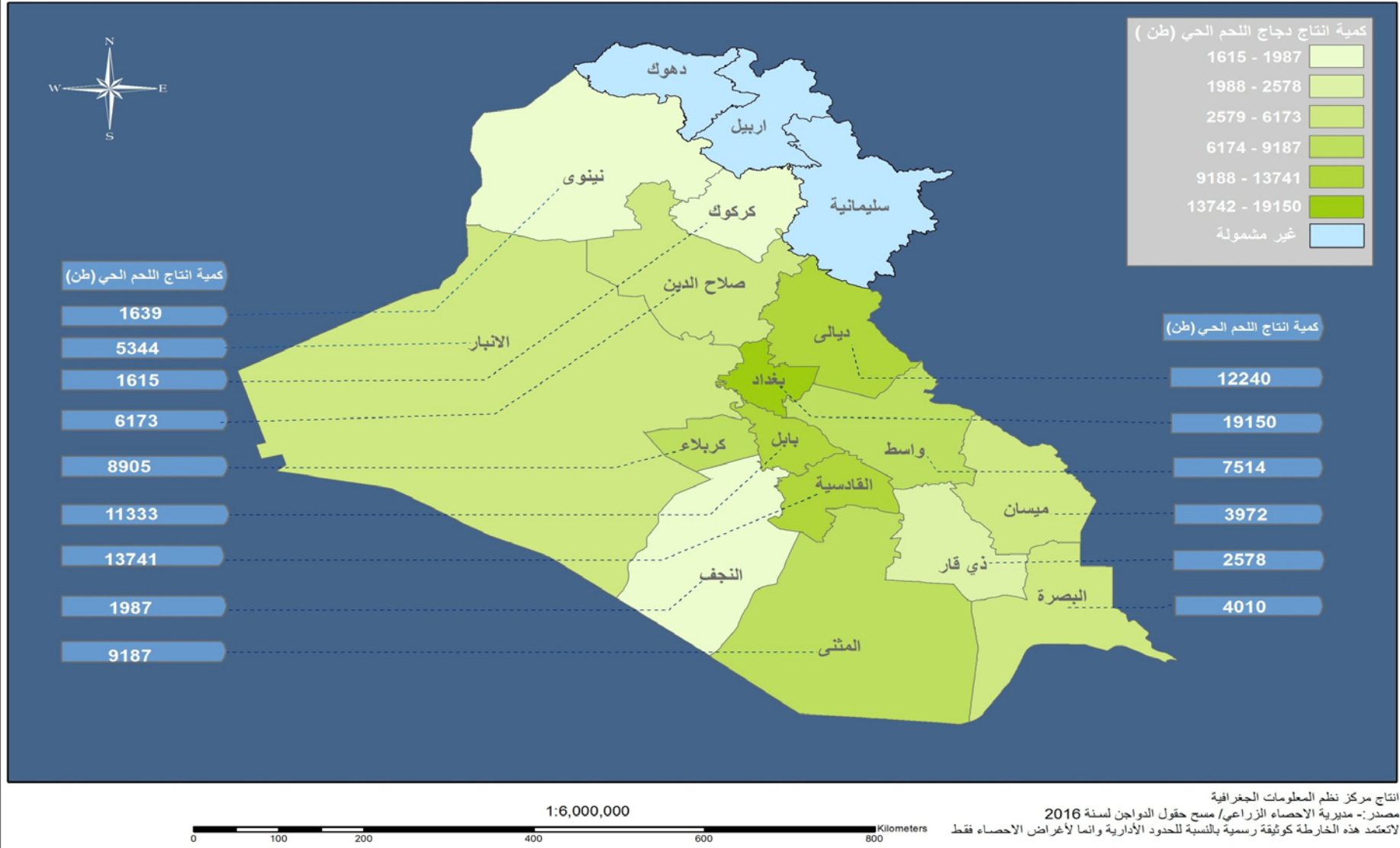
جدول (10)

sector:Private

القطاع : خاص

Governorates	متوسط سعر الدجاجة (دينار)	متوسط سعر الكيلو (دينار)	قيمة الدجاج المباع (1000) دينار	كمية الدجاج المباع (طن)	متوسط وزن الدجاجة الواحدة عند البيع (غم)	عدد الدجاج المباع (1000) دجاجة	متوسط عدد الوجبات في السنة	عدد مشاريع دجاج اللحم	المحافظة
	Average Price of Chicken (ID)	Average Price of Kilo (ID)	Value of sold chickens (000) ID	Quantity of sold chickens (Ton)	Average weight per chicken in sale (gram)	Sold chickens (000)	Average number of chicken sets in a year	Number of broiler chicken projects	
Nineveh	4125	1719	2817657	1639	2400	683	2	39	نينوى
kirkuk	5256	2561	4136576	1615	2052	787	3	43	كركوك
Diala	4805	2144	26244140	12240	2241	5462	4	151	ديالى
Al- Anbar	5328	2184	11669310	5344	2440	2190	2	149	الانبار
Baghdad	4862	2245	42987493	19150	2166	8841	2	335	بغداد
Babylon	4266	2119	24015867	11333	2013	5630	3	217	بابل
Kerbela	3994	2243	19969762	8905	1781	5000	3	115	كربلاء
Wasit	5204	2674	20090823	7514	1946	3861	3	109	واسط
Salah Al- Deen	4972	2072	12791758	6173	2399	2573	3	79	صلاح الدين
AL-Najaf	4358	2595	5155330	1987	1680	1183	3	44	النجف
AL-Qadisiya	4192	2136	29344473	13741	1963	7000	4	198	القادسية
AL-Muthanna	4118	2202	20229445	9187	1870	4913	4	115	المتن
Thi-Qar	4766	2799	7215367	2578	1703	1514	3	69	ذي قار
Maysan	4108	2132	8466956	3972	1927	2061	5	37	ميسان
Basrah	4479	2751	11031399	4010	1628	2463	4	69	البصرة
Grand Total	4545	2250	246166356	109388	2020	54161	3	1769	المجموع الكلي

خارطة (1) كمية انتاج اللحم الحي لسنة 2018 على مستوى المحافظات



مؤشرات تكاليف و إيرادات مشاريع انتاج دجاج اللحم لسنة 2018 على مستوى العراق

Indicators of Costs and Revenues of broiler chickens Production Projects for 2018 at the level of Iraq
 Table (11) جدول (11)
 Number Of Chicks&Value (1000) عدد الافراخ والقيمة (1000)

Details		Sector خاص Privat	التفاصيل				
Cost	Chicks Purchased	Number	60152	العدد	الافراخ المشتراة		
		Value	42277178	القيمة			
	Forage Consumed	Quantity (00) tons	1877	الكمية (100) طن	العلف المستهلك		
		Value	128053614	القيمة			
	Worker	Number	Male	14002	ذكور	العمال	
			Female	54	اناث		
			Total	14056	المجموع		
		Wages	Male	9377093	ذكور		الاجور
			Female	22420	اناث		
			Total	9399513	المجموع		
	Expenditures	Water		1236764	الماء	المصاريف	
		Electricity		1511065	الكهرباء		
		Fuel		11556836	الوقود		
		Disinfectants, vaccine and drugs		12903681	مطهرات ولقاحات وادوية		
		Miscellaneous Expenditures		3679335	مصاريف متفرقة		
Total Costs		210617986	مجموع التكاليف				
Number of Dead Chicks		5991	عدد الافراخ الهالكة				
Revenues	Sold chickens	Number	54161	العدد	الدجاج المباع		
		Value	246166356	القيمة			
	Value of halls Waste		5314549	قيمة فضلات القاعات			
	Other Revenues		500388	الايرادات الاخرى			
Total Revenues		251981293	مجموع الايرادات				

متوسط كلفة وايراد الفرخة الواحدة والكيلو غرام الواحد من دجاج اللحم لسنة 2018 على مستوى العراق

Average cost and revenue per Broiler chicken and per kilogram of chickens for the year 2018 at the level of Iraq

Table (12)

Cost & Revenue (ID)

جدول (12)

قيمة الكلفة والايراد (دينار)

Details	للقطاع الخاص Private Sector		التفاصيل		
	للكيلو غرام الواحد per kilogram	للفرخة الواحدة per Broiler chicken			
Cost	Value of purchase		386	780	قيمة الشراء
	Value of forage consumed		1169	2362	قيمة العلف المستهلك
	Workers wages	Male	86	173	الذكور
		Female	-	-	الاناث
		Average	86	173	المتوسط
	Water fees		11	23	اجور الماء
	Electricity fees		14	28	اجور الكهرباء
	Fuel		106	213	الوقود
	Disinfectants, vaccine and drugs		118	238	مطهرات ولقاحات وادوية
	Miscellaneous Expenditures		34	68	مصاريف متفرقة
Total costs		1924	3885	مجموع التكاليف	
Revenues	Value of sale		2250	4544	قيمة البيع
	Value of halls waste		49	98	قيمة فضلات القاعات
	Other Revenues		5	9	الايرادات الاخرى
Total Revenues		2304	4651	مجموع الايرادات	

(-) القيمة (صفر) او مقارنة للصفر.

متوسط عدد الوجبات وعدد الدجاج المباع ومتوسط وزن الدجاجة الواحدة وكمية وقيمة دجاج التربية لسنة 2018 حسب القطاع على مستوى المحافظات

Average number of chicken sets, sold chickens, weight per chicken, quantit & value of Breeding chickens by sector at governorate level for 2018

Table (13)

جدول (13)

PrivateSector

قطاع خاص

Governorate	قيمة الدجاج المباع (1000) دينار	كمية الدجاج المباع (طن)	متوسط وزن الدجاجة الواحدة عند البيع (غم)	عدد الدجاج المباع (1000) دجاجة	متوسط عدد الوجبات في السنة	عدد مشاريع دجاج التربية	المحافظة
	Value of sold chickens (1000) ID	Quantity of sold chickens (ton)	Average weight per chicken in sale (gram)	Sold chickens (1000)	Average number of Chicken sets in a year	Number of breeding chickens projects	
Diala	241000	192	4000	48	2	2	ديالى
Baghdad	232170	116	1960	59	1	5	بغداد
Babylon	285708	146	2063	71	1	4	بابل
Kerbela	566496	290	1850	157	1	2	كربلاء
Wasit	1949845	995	2667	373	1	7	واسط
Salah Al- Deen	197391	284	2900	98	1	2	صلاح الدين
AL-Qadisiya	284574	130	2363	55	1	4	القادسية
Thi-Qar	16800	12	2000	6	1	1	ذي قار
Total	3773984	2165	2497	867	1	27	المجموع

كمية البيض المنتج من بيض المائدة والتفقيس لمشاريع دجاج التربية المنتجة فعلاً لسنة 2018 على مستوى المحافظات

Quantity of table and hatching egg of productive breeding chickens projects governorate level for 2018

Table (14)

جدول (14)

Quantity & Value(1000)

الكمية والقيمة (1000)

Governorate	بيض التفقيس المنتج		بيض المائدة المنتج		عدد مشاريع دجاج التربية Number of Breeding chickens projects	المحافظة
	القيمة Value	الكمية Quantity	القيمة Value	الكمية Quantity		
Diala*	-	-	25787943	185683	18	ديالى*
Baghdad*	-	-	16210738	133636	24	بغداد*
Babylon*	-	-	4844960	39577	4	بابل*
Kerbela*	-	-	18003412	128268	5	كربلاء*
Wasit*	6440000	18400	6902620	58559	7	واسط*
Salah Al- Deen*	600000	2000	3498000	23980	3	صلاح الدين*
AL-Qadisiya*	-	-	5709105	47015	8	القادسية*
AL-Muthanna	-	-	3362225	25256	4	المثنى
Thi-Qar*	-	-	90000	648	1	ذي قار*
Total	7040000	20400	84409003	642622	74	المجموع

(-) عدم وجود بيانات

*بعض المشاريع لديها أكثر من تخصص واحد.

خارطة (2) كمية انتاج بيض المائدة للقطاع الخاص لسنة 2018 على مستوى المحافظات



كمية التاج بيض المائدة (طن)

23980

128268

39577

47015

25256

كمية انتاج بيض المائدة (طن)

1:6,000,000

0 100 200 400 600 800 Kilometers

انتاج مركز نظم المعلومات الجغرافية
مصدر:- مديرية الاحصاء الزراعي/ مسح حقول الدواجن لسنة 2016
لاتعتمد هذه الخارطة كوثيقة رسمية بالنسبة للحدود الادارية وانما لأغراض الاحصاء فقط.

مؤشرات تكاليف انتاج دجاج التربية لسنة 2018 على مستوى العراق

Indicators costs of Breeding chickens production for the year 2018 at the level of Iraq

Table (15)

جدول (15)

Value & Wages (1000) ID

القيمة والاجور (1000) دينار

Details		القطاع خاص Private	التفاصيل			
Costs	Purchased Chicks	Number of chicks(000)	2539	العدد (1000) فرخة	الإفراخ المشتراة	
		value	4557420	القيمة		
	Forage Consumed	Quantity (ton)	57152	الكمية (طن)	العلف المستهلك	
		value	34653010	القيمة		
	Wages & expenditures	Number of workers	Male	606	ذكور	عدد العمال
			Female	39	اناث	
			Total	645	المجموع	
		workers wages	Male	2583400	ذكور	اجور العمال
			Female	111000	اناث	
			Total	2694400	المجموع	
		water fees		165651	اجور الماء	
		Electricity fees		233615	اجور الكهرباء	
Fuel		1379981	الوقود			
Disinfectants ,vaccines and drugs		1525170	مطهرات ولقاحات وادوية			
Miscellaneous expenditures		785680	مصاريف متفرقة			
Total costs		45994927	مجموع التكاليف			

مؤشرات ايرادات انتاج دجاج التربية لسنة 2018 على مستوى العراق

Indicators costs of Breeding chickens production for the year 2018 at the level of Iraq

Table (16)

جدول (16)

Number & Value (1000)

العدد والقيمة (1000)

Details		القطاع خاص Private	التفاصيل	
Number of dead chicks		177	عدد الإفراخ الهالكة	
sold chickens	Number	867	العدد	
	Value	3773984	القيمة	
produced Eggs	Number of egg	663022	العدد	
	Value	91449003	القيمة	
value of halls waste		156180	قيمة فضلات القاعات	
value of other revenues		2750	قيمة الإيرادات الاخرى	
Total revenues		95381917	مجموع الإيرادات	

*there are(1495)layer chickens in the farms for next year.

*يوجد في الحقول (1495) دجاج تربية بيوض مدور للسنة القادمة.

متوسط كلفة وإيراد دجاج التربية الواحدة والكيلو غرام الواحد من دجاج التربية لسنة 2018 على مستوى العراق

Average cost and revenue per breeding chicken and per kilogram of breeding chickens for 2018 at the level of Iraq □

Table (17)
Cost & Revenue (ID)

جدول (17)
الكلفة والإيراد (دينار)

Details	للقطاع الخاص Private Sector		التفاصيل			
	لكيلو غرام الواحد per kilogram	دجاج التربية الواحدة per breeding chicken				
costs	Purchase value	710	1881	قيمة الشراء		
	Forage Consumed	5407	15110	قيمة العلف المستهلك		
	workers wages	Male	448	1242	ذكور	اجور العمال
		Female	-	4	اناث	
	water fees	27	65	اجور الماء		
	electricity fees	47	121	اجور الكهرباء		
	fuel	190	497	الوقود		
	Disinfectants, vaccines and drugs	276	727	مطهرات ولقاحات وادوية		
Miscellaneous expenditures	187	482	مصاريف متفرقة			
Total Costs		7292	20129	مجموع التكاليف		
Reve-neues	sale value	1707	4360	قيمة البيع		
	Value of halls waste	29	79	قيمة فضلات القاعات		
	Other revenues	-	-	الإيرادات الأخرى		
	Value of eggs produced	17252	43893	قيمة البيض المنتج		
Total Revenues		18988	48332	مجموع الإيرادات		

(-) القيمة (صفر) أو مقارنة للصفر.

عدد اجهزة الحاضنات والتفقيس والطاقة التصميمية لوجبة واحدة وقيمة الاضافات على الموجودات لسنة 2018 على مستوى المحافظات

Number of incubators and hatching devices, designed capacity per egg set and additions value to exists at governorate level for 2018

Table (18)

جدول (18)

Governorate	Hatching Devices اجهزة التفقيس			Incubators Devices اجهزة الحاضنات			عدد مشاريع التفقيس Number of hatching projects	المحافظة
	قيمة الاضافات على الاجهزة (1000)دينار value of additions to the (1000)devices ID	الطاقة التصميمية لوجبة واحدة (1000)بيضة Desined capacity per set (1000)	عدد الاجهزة Number of Devices	قيمة الاضافات على الاجهزة (1000)دينار value of additions to the devices (1000)ID	الطاقة التصميمية لوجبة واحدة (1000) بيضة Desined capacity (1000)per set	عدد الاجهزة Number of Devices		
Nineveh	19	-	3	57	-	6	1	نينوى
kirkuk	25	-	2	25	-	4	1	كركوك
Diala	26972	1315	50	29037	1060	117	13	ديالى
Baghdad	8310	12002	36	8310	19000	52	5	بغداد
Babylon	17964	-	60	22374		96	13	بابل
kerbela	41335	22000	28	44748	30800	34	6	كربلاء
Wasit	6596	14400	34	10370	29800	57	7	واسط
Salah Al- Deen	115	2000	6	115	2000	8	1	صلاح الدين
AL-Qadisiyah	890	-	7	5708	-	14	5	القادسية
AL-Muthanna	1250	-	13	1250	-	22	2	المتن
Basrah	113	-	10	233	-	18	2	البصرة
Total	103589	51717	249	122227	82660	428	56	المجموع

(-) عدم وجود بيانات

مؤشرات إيرادات مشاريع التفقيس لسنة 2018 على مستوى العراق

Indicators of cost and revenue of hatching projects for the year 2018 at the level of Iraq

Table (19)

Quantity & Value(ID)

جدول (19)

الكمية والقيمة (1000)

Details		sector خاص Private	التفاصيل		
Number of projects		56	عدد المشاريع		
Number of Incubators		428	عدد اجهزة الحاضنات		
Number of Hatching Devices		249	عدد اجهزة التفقيس		
Eggs produced in the farm	Quantity	17100	الكمية	البيض المنتج داخل الحقل	
	Value	5821000	القيمة		
Eggs Purchased	Quantity	114236	الكمية	البيض المشتري	
	Value	42151188	القيمة		
Eggs damaged and broken before hatching	Quantity	4852	الكمية	البيض التالف والمكاسير قبل التفقيس	
	Value	1778288	القيمة		
Eggs sold for hatching	Quantity	-	الكمية	البيض المباع للتفقيس	
	Value	-	القيمة		
Eggs for hatching	Quantity	126484	الكمية	البيض المستعمل للتفقيس	
	Value	46193900	القيمة		
Eggs damaged and broken after hatching		11930	البيض التالف والمكاسير بعد التفقيس		
Number of chicks (1000)	Produced	114554	المنتجة		
	Dead	3000	الهالكة		
	Defaced	2240	المشوهة وغير الصالحة		
	sold	Number	109314	العدد	عدد الافراخ (1000) فرخة
		Value	67833025	القيمة	
value of other revenues		-	قيمة الإيرادات الأخرى		
Total revenues		67833025	مجموع الإيرادات		

(-) عدم وجود بيانات

مجموع الاجور والمصاريف في مشاريع التفقيس لسنة 2018 على مستوى العراق

Total wages & expendituers of hatching projects for the year 2018 at the level of Iraq

Table (20) Value(1000)ID	القطاع خاص Private	جدول (20) القيمة (1000) دينار
Details	التفاصيل	
Detergents	370550	مواد مطهرة ومنظفة
Fuel	1123250	وقود
Electricity fees	348686	اجور الكهرباء
Water fees	171205	اجور الماء
Buildings maintanance	217150	صيانة المباني
Tools & Equipments maintanance	511950	صيانة الالات والمعدات
Purchase cartons	132025	شراء كارتون
Workers wages	1091550	اجور العمال
Other expenditures	233625	مصاريف اخرى
Total expenditures & wages	4199991	المجموع الكلي للمصاريف والاجور

مشاريع الثروة الحيوانية (المشاريع الحكومية المباشرة والمؤجرة)

عدد المشاريع الحكومية (المباعة والمؤجرة) لسنة 2018 حسب النشاط على مستوى المحافظات

Number of government projects (sold and leased) for the year 2018 by activity at the governorate level

Table (21)

جدول (21)

Governorate	النشاط				عدد المشاريع Number of Projects	المحافظة
	اخرى Other	تربية دجاج Breeding	تفقيس Hatching	تسمين افراخ Broiler Chickens		
Babylon	1	-	-	-	1	بابل
Total	1	-	-	-	1	المجموع

(-) عدم وجود بيانات

اعداد العاملين واجورهم وقيمة الاضافات على الموجودات الثابتة وقيمة مستلزمات الانتاج والايادات الاخرى لسنة 2018 على مستوى المحافظات

Number of workers, wages, value of additions to assets , inputs and other revenues at governorates level for 2018

Table (22)
Value (1000) ID

جدول (22)
القيمة (1000) دينار

Governorate	Other livestock production projects مشاريع الانتاج الحيواني والاخرى					(Broiler Chickens ,breeding and hatching)Projects مشاريع (تسمين ، دجاج التربية والتفقيس)							المحافظة					
	الايادات اخرى Other revenues	مصاريف اخرى Other expenditures	قيمة مستلزمات الانتاج Value of inputs		قيمة الاضافات على الموجودات الثابتة Value of additions to assets	العاملين Workers			ايرادات اخرى Other revenues	مصاريف اخرى Other expenditures	قيمة مستلزمات الانتاج Value of inputs			قيمة الاضافات على الموجودات الثابتة Value of additions to assets	العاملين Workers			
			الخدمية Service	السلعية Commodity		اجور المؤقتين Wages of temporary workers	الدائمين Permenant				الخدمية Service	السلعية Commodity			اجور المؤقتين Wages of temporary workers	الدائمين Permenant		
					الاجور Wages		العدد Num-ber	الاجور Wages						العدد Num-ber				
Babylon	182000	5500	8250	7675	-	45900	87000	11	-	-	-	-	-	-	-	-	-	بابل
Total	182000	5500	8250	7675	-	45900	87000	11	-	-	-	-	-	-	-	-	-	المجموع

(-) عدم وجود بيانات